



Objectifs de la formation	<ul style="list-style-type: none"> ✘ Connaître les risques de son établissement et les consignes de sécurité applicables ✘ Adopter un comportement positif en cas de sinistre ✘ Etre capable d'assurer la mise en sécurité du public, des patients, en attendant l'arrivée des secours ✘ Eteindre un feu naissant ✘ Respecter le PAL : Protéger, Alerter, Lutter ✘ Avoir un comportement de prévention du risque incendie au quotidien adapté.
Public et prérequis	Ensemble du personnel de l'établissement (types U ou J) assurant des tâches de soins techniques ou administratives
Durée	1 jour
Méthodes pédagogiques	<p>Exposés-débats et projections vidéo</p> <p>Remise de documents à chaque stagiaire</p> <p>Générateur de fumée froide, mannequins de sauvetage, générateur de flammes réelles écologique</p> <p>Extincteurs 3 classes fournis</p>
Validation	<p>Evaluation des acquis par test à choix multiples et par analyse de l'attitude lors des mises en situation</p> <p>Attestation de stage individuelle</p> <p>Compte-rendu d'exercice</p> <p>Signature du registre de sécurité</p>

CONTENU

PARTIE THEORIQUE


Analyse de sinistres récents : pourquoi, comment, conséquences, etc

Les dangers de la fumée


Présentation des principes fondamentaux de la sécurité en milieu hospitalier, en EHPAD

La prévention du risque incendie au quotidien


Les consignes, la conduite à tenir (PAL)



Pratique
50%



Théorie
50%



PARTIE PRATIQUE

Exercices de mise en situation réelle avec mise en sécurité horizontale des résidents et exploitation de la centrale S.S.I.

Visite du site et repérage des dispositifs de sécurité

Manipulation des moyens de secours (extincteurs)